

DEPARTEMENT DES HAUTS-DE-SEINE
EPT Vallée Sud - Grand Paris







PLU

5

Secteur de plan de masse de la Mairie

Révisé par délibération du Conseil de Territoire le 27 septembre 2016
Modifié le 25 septembre 2018

Echelle : 0 50 m

-  Limite de zone
-  Implantation obligatoire
-  Bâtiments conservés
-  Bâtiments à démolir obligatoirement
-  Emprises constructibles et altitudes en cote N.G.F. des bâtiments
-  Emprises constructibles à rez-de-chaussée + dalles plantées

